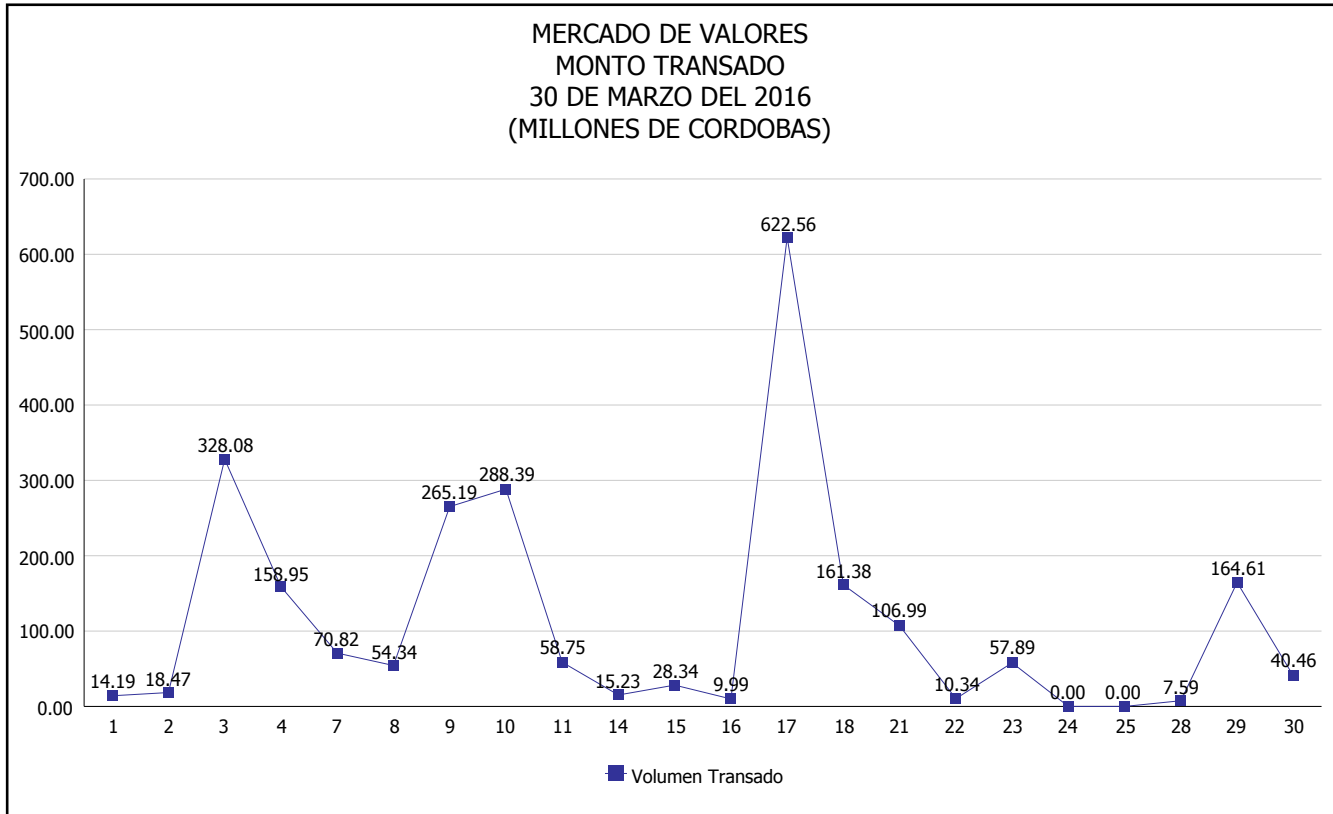


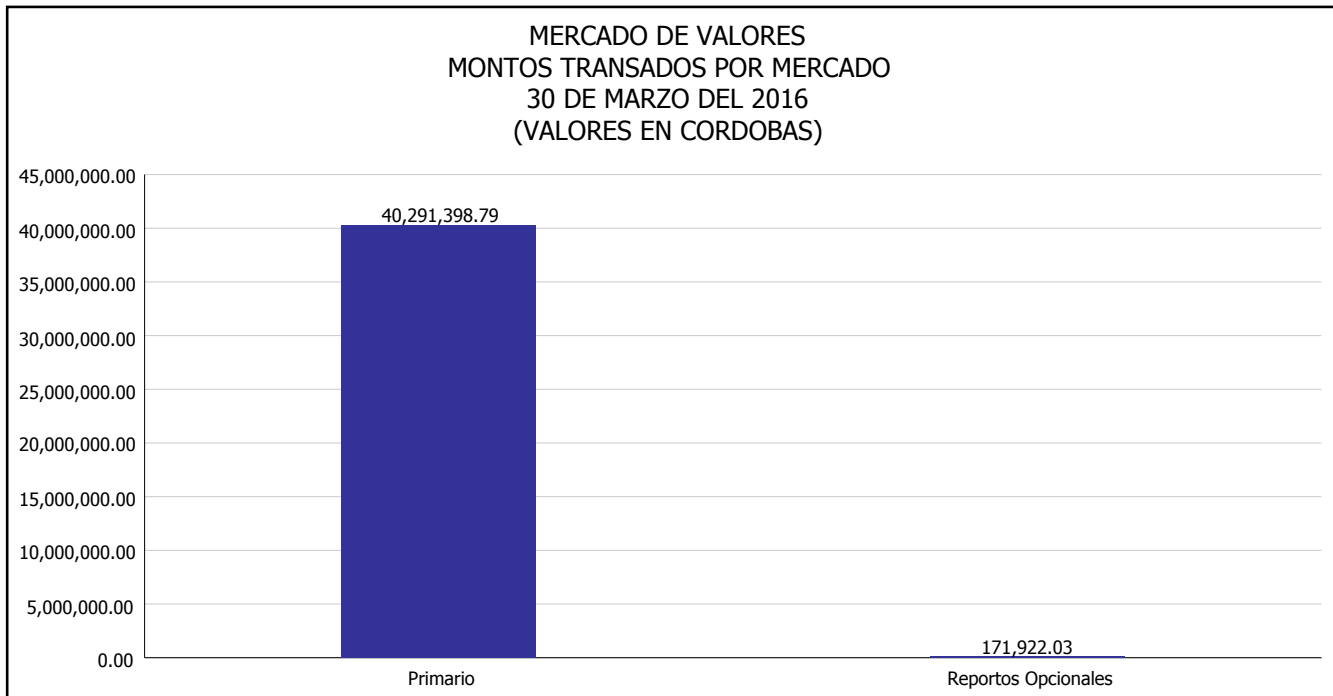


INTENDENCIA DE VALORES INFORME DIARIO MERCADO DE VALORES DE NICARAGUA

Superintendencia de Bancos y de Otras
Instituciones Financieras de Nicaragua



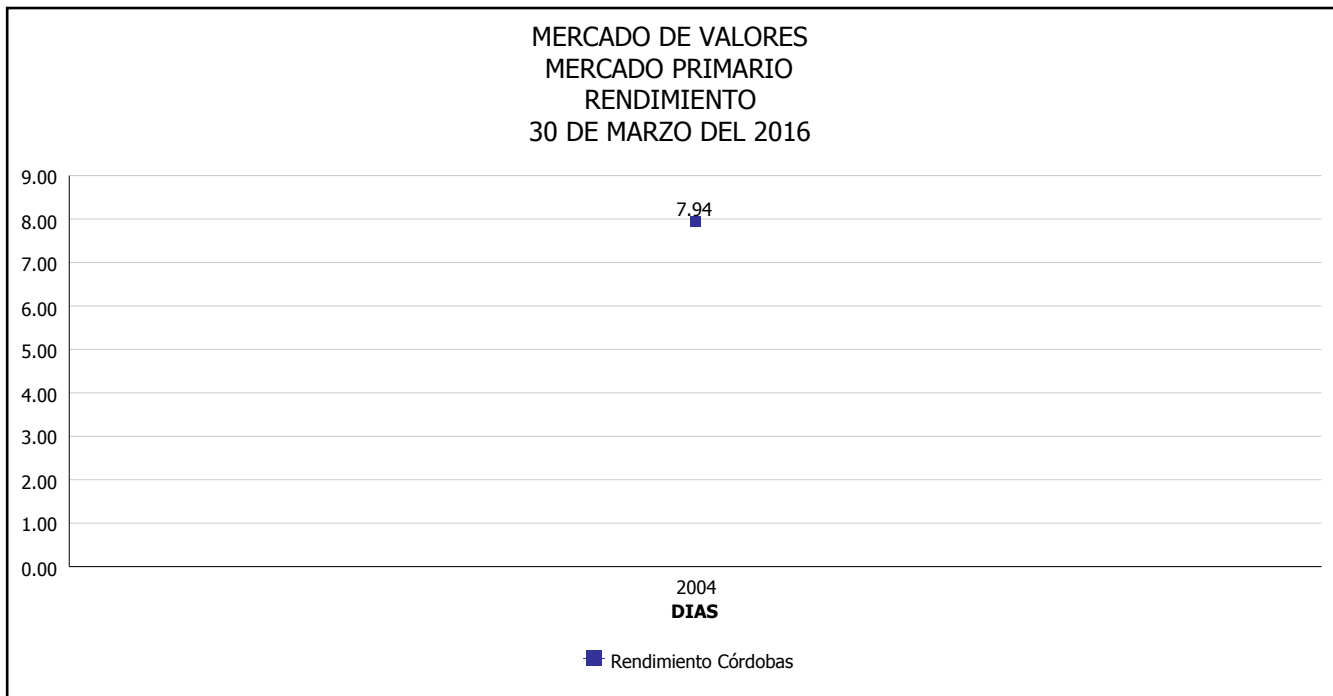
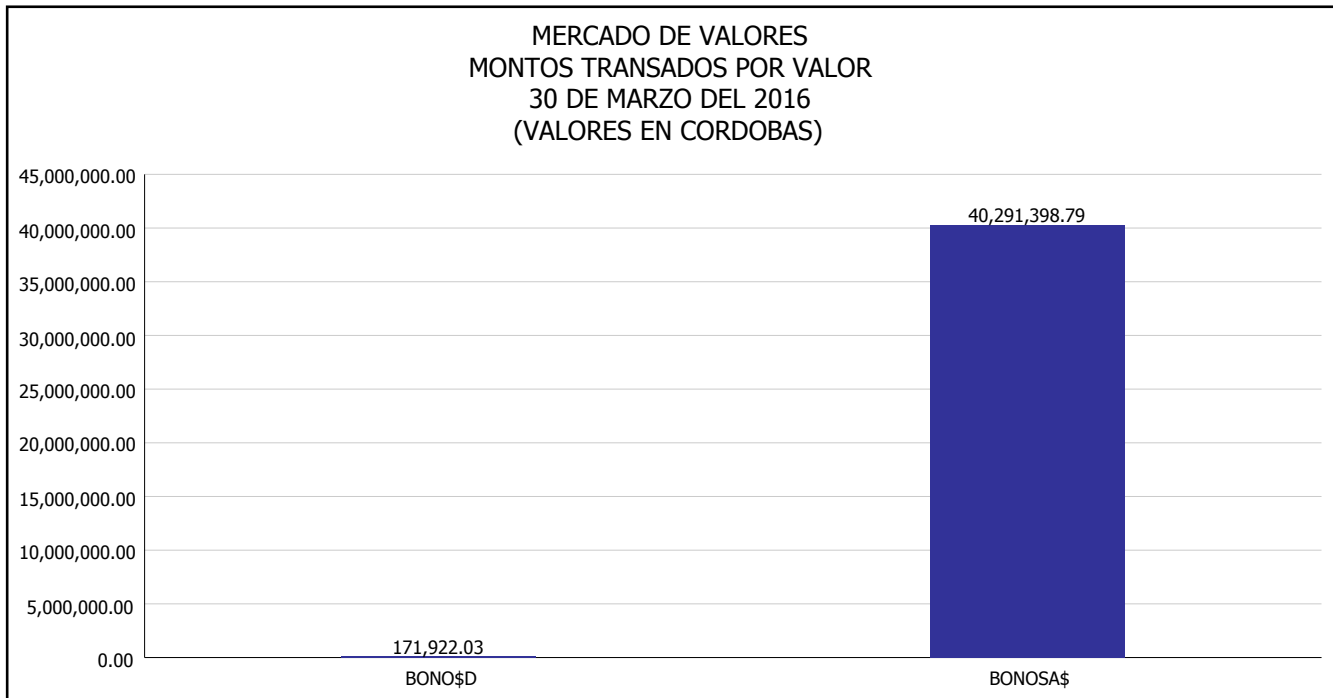
Del 1 al 30 de Marzo del 2016, en el mercado de valores se han transado C\$ 2,482,560,939.83





INTENDENCIA DE VALORES INFORME DIARIO MERCADO DE VALORES DE NICARAGUA

Superintendencia de Bancos y de Otras
Instituciones Financieras de Nicaragua

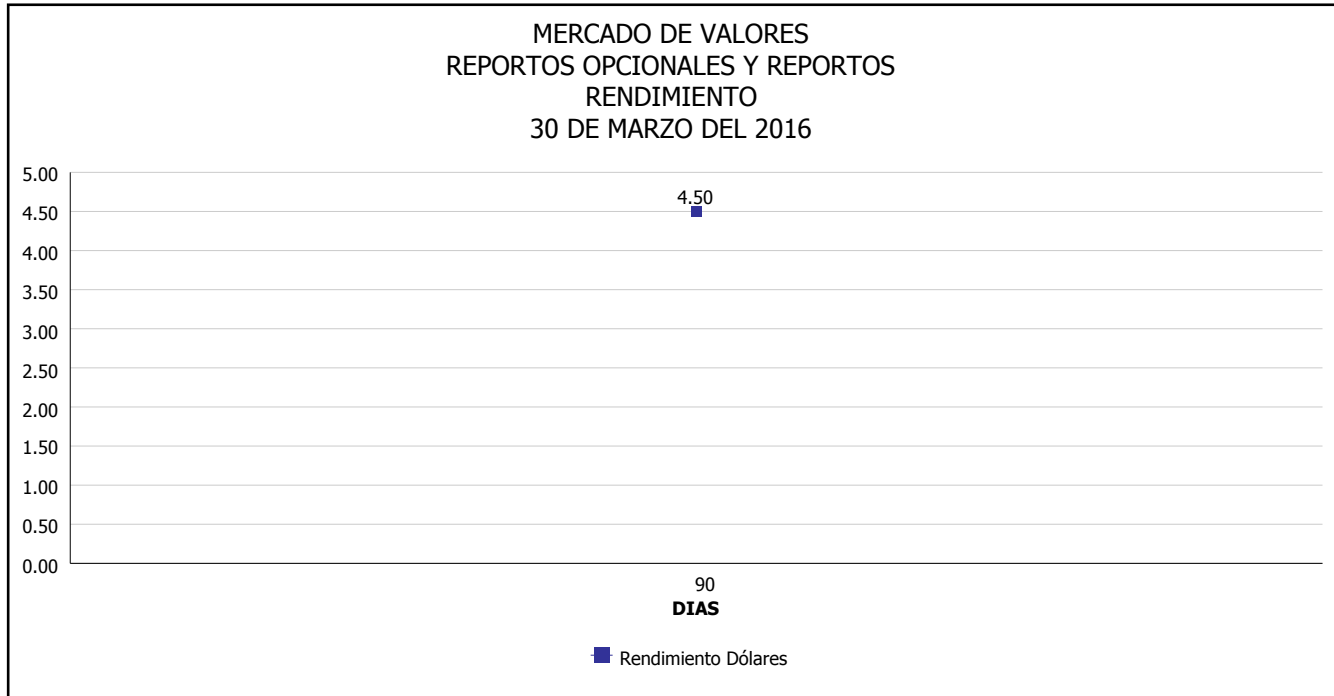


*Para los BPI se presentan años al vencimiento



INTENDENCIA DE VALORES INFORME DIARIO MERCADO DE VALORES DE NICARAGUA

Superintendencia de Bancos y de Otras
Instituciones Financieras de Nicaragua



Fuente: Bolsa de Valores de Nicaragua



Superintendencia de Bancos y de Otras
Instituciones Financieras de Nicaragua

**INTENDENCIA DE VALORES
INFORME DIARIO
MERCADO DE VALORES DE NICARAGUA**

HECHOS RELEVANTES EN MERCADOS INTERNACIONALES

Nueva York, 30 mar (EFE).- Wall Street cerró hoy por segundo día consecutivo con ganancias y el Dow Jones de Industriales, su principal indicador, subió 0.47% impulsado por el buen desempeño del sector tecnológico y financiero.

Ese índice sumó 83.55 puntos y terminó en 17,716.66 unidades, el selectivo S&P progresó 0.44% hasta 2,063.95 enteros y el índice compuesto del mercado Nasdaq subió 0.47% hasta 4,869.29 unidades.

Los mercados celebraron un buen dato sobre la salud del mercado laboral en Estados Unidos, ya que el sector privado creó en marzo 200,000 nuevos puestos de trabajo.

La atención de los inversores también estuvo en la evolución del petróleo, que protagonizó una sesión volátil y terminó con avances moderados en Nueva York y descensos en Londres, tras conocerse un aumento menor de lo esperado de las reservas semanales de crudo.

Salvo el sanitario (-0.01%), el resto de sectores terminaron al alza, entre los que destacaron el energético (1%), el tecnológico (0.89%), el de materias primas (0.83%), el financiero (0.61%) y el industrial (0.38%).

Visa (1.86%) lideró las ganancias en el Dow Jones, por delante de Apple (1.75%), McDonald's (1.50%), 3M (1.44%), Cisco Systems (1.28%), JPMorgan Chase (1.15%), Walmart (1.13%), General Electric (1.11%), Intel (1.02%) y Goldman Sachs (0.95%).

Terminaron con pérdidas Boeing (-1.76%), IBM (-0.62%), American Express (-0.51%), Merck (-0.19%), Johnson & Johnson (-0.15%), Procter & Gamble (-0.14%), UnitedHealth (-0.12%), Chevron (-0.07%), Verizon (-0.04%) y Exxon Mobil (-0.01%).

Al cierre de la jornada bursátil, el oro retrocedió a 1,227.5 dólares la onza, la rentabilidad de la deuda pública a diez años avanzó a 1.823% y el dólar perdió terreno frente al euro, cambiándose a 1.1334 dólares.

PRINCIPALES ÍNDICES BURSÁTILES EE-UU				
	CIERRE DEL DIA		VARIACIONES	
ÍNDICES	29/03/2016	30/03/2016	ABSOLUTA	RELATIVA
Dow Jones	17,633.11	17,716.66	83.55	0.47%
Nasdaq	4,846.62	4,869.29	22.67	0.47%
S&P	2,055.01	2,063.95	8.94	0.44%